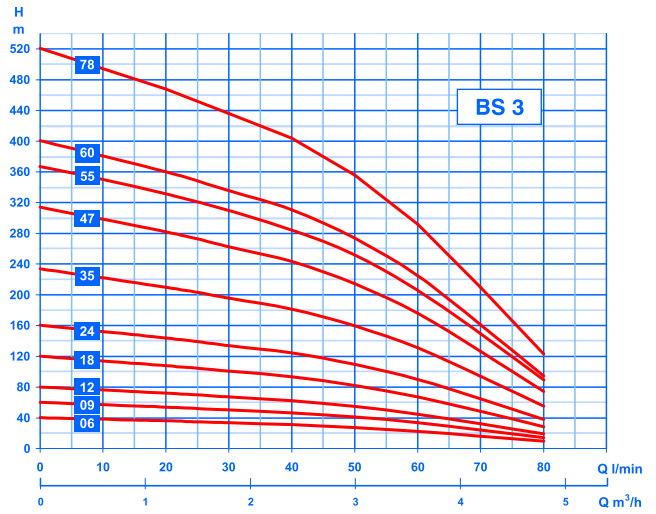
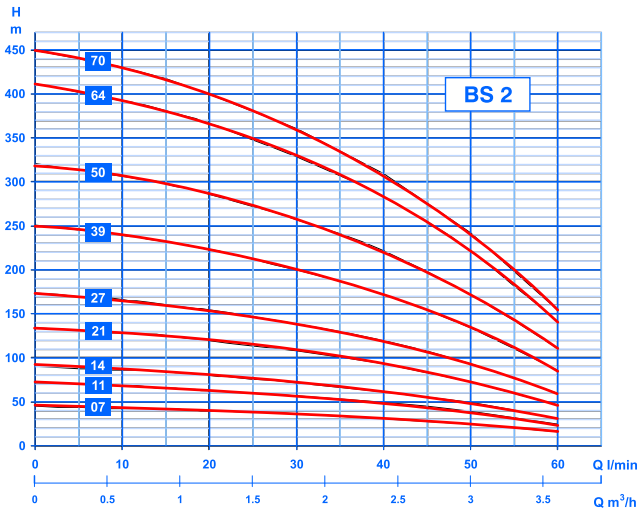
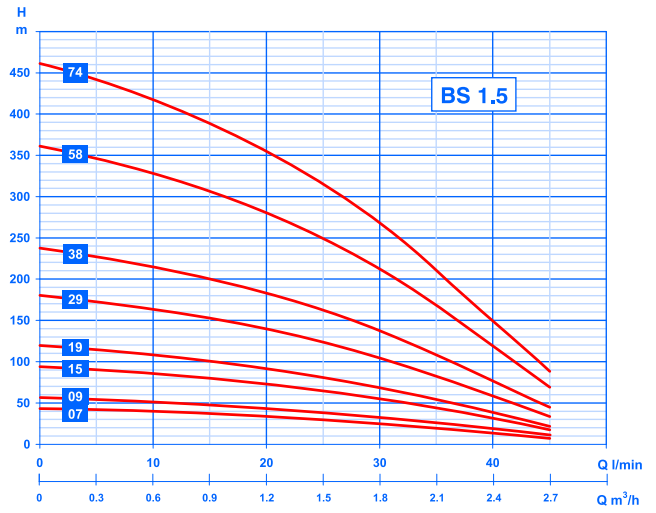
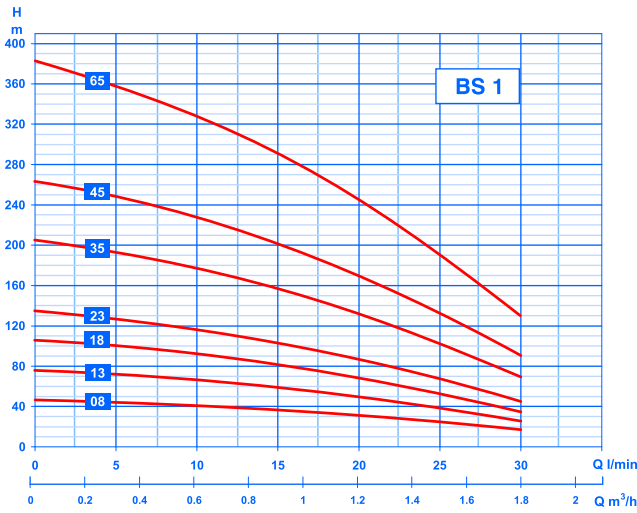


# Bomba 4" - Pump 4"

# Série BS



Modelo Model	Motor		Q - Caudal - Flow												Peso Weight	Altura Height	Saída Salida Outlet
	kW	HP	1~230 V	3~400 V	m³/h	0	0,6	1,2	1,8	2,4	3	3,6	4,2	4,8			
			A	A	l/min	0	10	20	30	40	50	60	70	80			
BS 1 08	0,25	0,33	2,4		H (m) - Altura Manométrica - Manometric head	47	40	30	16						3,0	327	1"1/4
BS 1 13	0,37	0,5	3,3	1,1		76	66	49	26						4,0	419	
BS 1 18	0,55	0,75	4,3	1,5		106	91	68	36						5,1	553	
BS 1 23	0,75	1	5,7	2,0		135	116	86	45						6,0	645	
BS 1 35	1,1	1,5	8,4	2,8		205	177	131	69						8,5	908	
BS 1 45	1,5	2	10,7	3,9		264	227	169	89						11,5	1134	
BS 1 65	2,2	3	14,7	5,5		381	328	244	129						15,5	1586	
BS 1.5 07	0,25	0,33	2,4			44	40	34	25	15					2,9	308	1"1/4
BS 1.5 09	0,37	0,5	3,3	1,1		56	51	43	33	19					3,1	345	
BS 1.5 15	0,55	0,75	4,3	1,5		94	85	72	55	32					4,1	456	
BS 1.5 19	0,75	1	5,7	2,0		119	107	91	69	40					5,4	571	
BS 1.5 29	1,1	1,5	8,4	2,8		181	164	140	106	61					7,3	756	
BS 1.5 38	1,5	2	10,7	3,9		237	215	183	138	79					9,3	964	
BS 1.5 58	2,2	3	14,7	5,5		362	328	279	211	120					13,4	1375	
BS 1.5 74	3	4		7,5		462	418	356	269	151					16,5	1753	
BS 2 07	0,37	0,5	3,3	1,1		45	43	40	36	31	24	16			3,0	308	1"1/4
BS 2 11	0,55	0,75	4,3	1,5		71	68	63	57	49	39	25			3,7	382	
BS 2 14	0,75	1	5,7	2,0		90	86	80	72	62	49	31			4,1	438	
BS 2 21	1,1	1,5	8,4	2,8		135	129	120	108	93	73	47			5,8	608	
BS 2 27	1,5	2	10,7	3,9		173	166	154	139	120	93	60			6,8	719	
BS 2 39	2,2	3	14,7	5,5		250	240	223	201	173	135	86			9,5	982	
BS 2 50	3	4		7,5		321	307	286	257	221	173	111			12,0	1227	
BS 2 64	3,7	5		9,0		411	393	366	329	283	221	142			15,5	1568	
BS 2 70	4	5,5		9,9		450	430	400	360	310	242	155			17,0	1679	
BS 3 06	0,37	0,5	3,3	1,1		40	37	36	34	31	27	22	16	9	3,0	311	1"1/4
BS 3 09	0,55	0,75	4,3	1,5		60	56	54	50	47	41	34	24	14	3,5	377	
BS 3 12	0,75	1	5,7	2,0		80	76	72	67	62	55	45	32	19	4,2	443	
BS 3 18	1,1	1,5	8,4	2,8		120	108	101	93	82	67	48	28		5,6	616	
BS 3 24	1,5	2	10,7	3,9		160	144	134	124	110	90	65	38		6,9	748	
BS 3 35	2,2	3	14,7	5,5		234	210	196	181	160	131	94	55		9,0	1031	
BS 3 47	3	4		7,5		314	282	263	243	215	176	127	74		12,0	1336	
BS 3 55	3,7	5		9,0		367	330	307	285	251	206	148	87		14,5	1531	
BS 3 60	4	5,5		9,9		401	360	335	311	274	225	162	95		16,0	1663	
BS 3 78	5,5	7,5		12,6	521	468	436	404	356	292	210	123		20,0	2100		